



**PARTIDO
POPULAR**

Tracking electoral

Elecciones al Parlamento Europeo 2024

Ficha técnica



Universo: residentes en España con derecho a voto.



Ámbito: nacional.



Cuotas: por sexo, edad y ámbito geográfico en función del censo electoral (INE).



Procedimiento de recogida de la información: entrevista telefónica asistida por ordenador (CATI).



Tamaño de la muestra: 6.060 entrevistas.



Error muestral: $\pm 1,3\%$ ($n=6.060$) para un grado de confianza del 95,5% (dos sigmas) y en la hipótesis más desfavorable de $P=Q=0,5$ en el supuesto de muestreo aleatorio simple.














Duración de la entrevista: 3-4 minutos aproximadamente.



Fechas del trabajo de campo: del 10 de mayo - 6 de junio 2024.

Estimación elecciones europeas

Elecciones 2019	14-may		16-may		17-may		20-may		21-may		22-may		23-may		24-may		27-may		28-may		29-may		30-may		31-may		3-jun		4-jun		5-jun		6-jun			
	%	Esc.	%	Esc.	%	Esc.	%	Esc.	%	Esc.	%	Esc.	%	Esc.	%	Esc.	%	Esc.	%	Esc.	%	Esc.	%	Esc.	%	Esc.	%	Esc.	%	Esc.	%	Esc.				
	20,2	12	34,4	23	34,6	23	34,3	23	33,7	23	33,9	23	33,6	22	33,4	23	34,3	23	34,9	23	35,4	23	35,4	24	35,3	23	35,8	24	34,8	23	34,6	23	34,4	23	34,8	23
	32,9	20	32,2	22	31,0	21	31,8	22	32,0	22	32,3	21	32,3	21	31,8	22	31,8	22	31,6	21	32,6	22	31,7	21	30,9	20	30,4	20	30,0	20	29,5	20	29,4	20	29,1	19
	12,2	7	0,6		0,6		0,6		0,7		0,6		0,5		0,7		0,7		0,7		0,5		0,5		0,5		0,5		0,5		0,4		0,4		0,6	
	10,1	6	3,4	2	2,8	1	2,9	2	2,9	1	2,7	1	3,3	2	3,2	2	2,9	2	2,5	1	2,0	1	3,0	2	3,0	2	3,0	2	3,2	2	3,6	2	4,2	2	4,6	3
			5,5	3	6,0	4	5,7	3	5,5	3	5,0	3	5,3	3	5,3	3	5,5	3	5,9	4	6,4	4	6,3	4	6,2	4	5,9	3	5,7	3	6,1	4	6,1	4	6,3	4
	6,2	3	9,0	6	9,4	6	10,0	6	10,6	7	10,7	7	10,5	7	10,1	6	9,1	6	8,4	5	7,8	5	8,5	5	8,9	6	9,0	6	10,0	6	9,6	6	9,3	6	8,9	6
	5,6	3	4,2	2	4,6	3	4,2	2	4,8	3	4,6	3	4,5	3	4,0	2	4,0	2	4,6	3	4,0	2	3,9	2	4,5	3	4,7	3	4,6	3	4,1	2	3,7	2	4,1	2
	4,5	2	2,4	1	2,6	1	2,5	1	2,5	1	2,6	1	2,1	1	2,3	1	2,4	1	2,3	1	2,2	1	2,1	1	2,1	1	2,1	1	2,2	1	2,9	1	2,3	1	2,0	1
	2,8	1	1,6	1	1,6	1	1,5	1	1,6	1	1,6	1	1,5	1	1,0		1,2		1,5	1	1,9	1	1,9	1	1,8	1	1,8	1	1,6	1	1,9	1	1,9	1	1,7	1
	1,3		0,7		0,7		0,7		0,8		0,9		0,9		1,1		1,1		0,9		0,8		0,6		0,7		0,7		0,7		0,6		0,7		0,7	
			2,0	1	2,4	1	2,2	1	1,3		1,6	1	2,1	1	3,6	2	3,6	2	3,2	2	3,1	2	2,9	1	2,9	1	2,7	1	3,0	2	3,2	2	3,9	2	3,6	2
Otro	3,2		2,9		2,5		2,5		2,5		2,4		2,4		2,5		2,4		2,5		2,3		2,2		2,2		2,4		2,7		2,5		2,7		2,6	
En blanco	1,0		1,1		1,2		1,1		1,1		1,1		1,0		1,0		1,0		1,0		1,0		1,0		1,0		1,0		1,0		1,0		1,0		1,0	
Total	100	54	100	61	100	61	100	61	100	61	100	61	100	61	100	61	100	61	100	61	100	61	100	61	100	61	100	61	100	61	100	61	100	61	100	61



Consulting · Research · Communication

www.gad3.com

C/Alcalá 75,4 º izq.28009 -Madrid

T.: +34 91 369 7994

info@gad3.com